

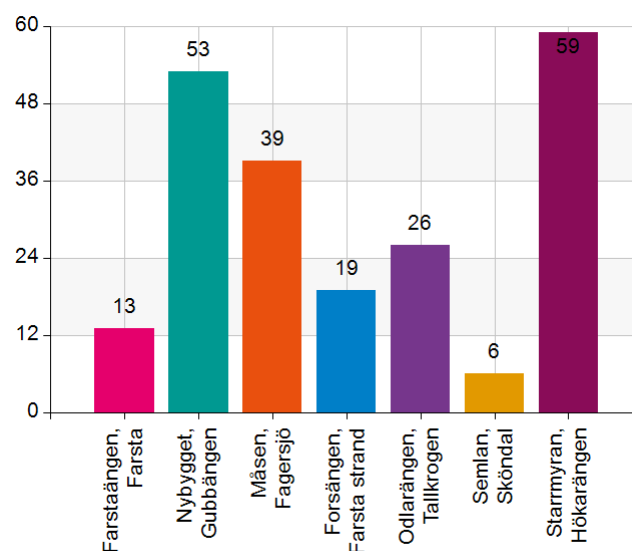
Parkleksenkät barn 2025

1. Namnet på parkleken jag besöker idag.

Namn	Antal	%
Farstaängen, Farsta	13	6
Nybygget, Gubbängen	53	24,7
Måsen, Fagersjö	39	18,1
Forsängen, Farsta strand	19	8,8
Odlarängen, Tallkrogen	26	12,1
Semlan, Sköndal	6	2,8
Starmyran, Hökarängen	59	27,4
Total	215	100

Svarsfrekvens

99,5% (215/216)

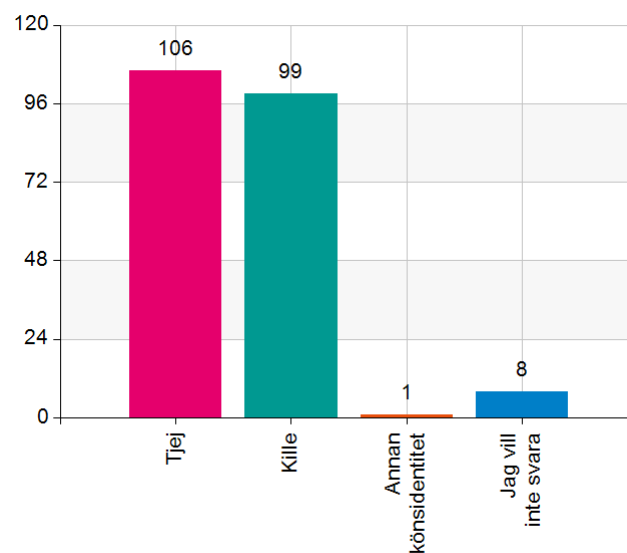


2. Jag är

Namn	Antal	%
Tjej	106	49,5
Kille	99	46,3
Annan könsidentitet	1	0,5
Jag vill inte svara	8	3,7
Total	214	100

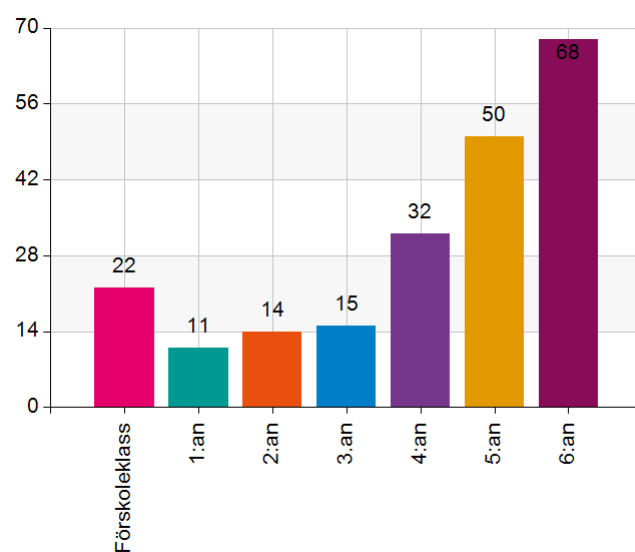
Svarsfrekvens

99,1% (214/216)



3. vilken klass går du i?

Namn	Antal	%
Förskoleklass	22	10,4
1:an	11	5,2
2:an	14	6,6
3:an	15	7,1
4:an	32	15,1
5:an	50	23,6
6:an	68	32,1
Total	212	100

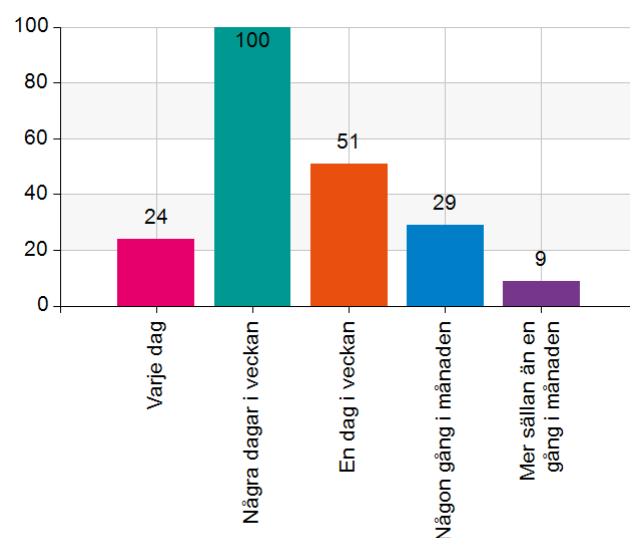


Svarsfrekvens

98,1% (212/216)

4. Hur ofta är du i parkleken?

Namn	Antal	%
Varje dag	24	11,3
Några dagar i veckan	100	46,9
En dag i veckan	51	23,9
Någon gång i månaden	29	13,6
Mer sällan än en gång i månaden	9	4,2
Total	213	100



Svarsfrekvens

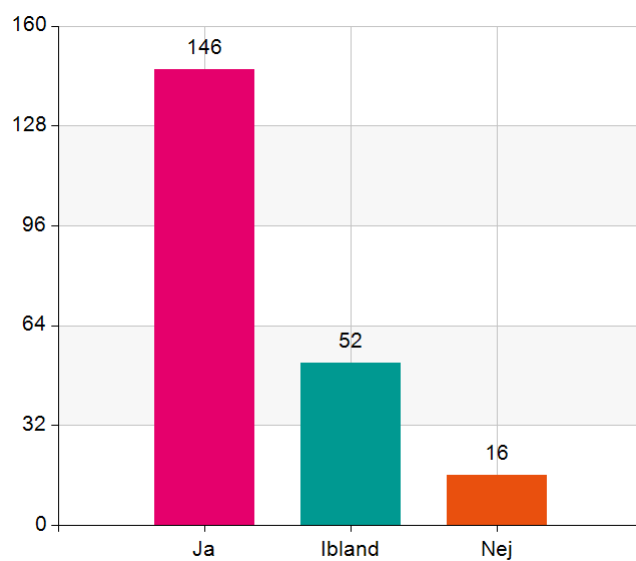
98,6% (213/216)

5. Brukar vuxna som jobbar i parkleken hälsa på dig när du besöker parkleken?

Namn	Antal	%
Ja	146	68,2
Ibland	52	24,3
Nej	16	7,5
Total	214	100

Svarsfrekvens

99,1% (214/216)

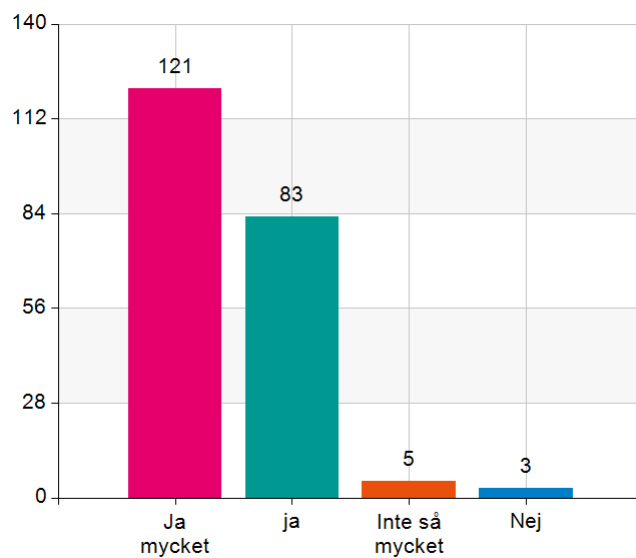


6. Är du nöjd med parkleken?

Namn	Antal	%
Ja mycket	121	57,1
ja	83	39,2
Inte så mycket	5	2,4
Nej	3	1,4
Total	212	100

Svarsfrekvens

98,1% (212/216)

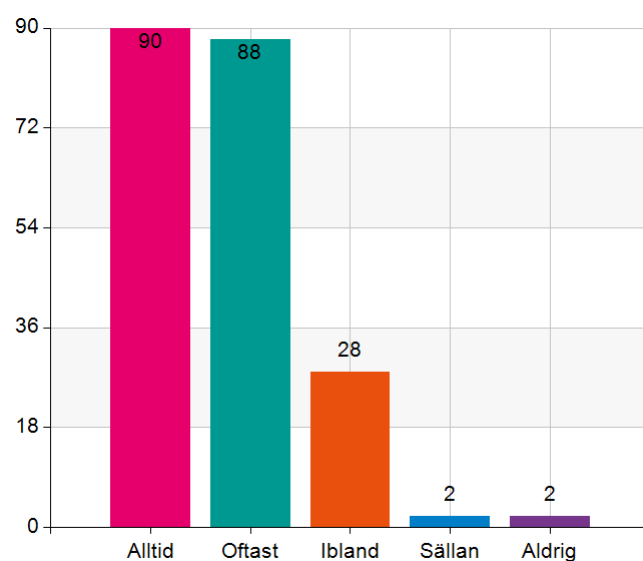


8. Det finns roliga saker att göra i parkleken

Namn	Antal	%
Alltid	90	42,9
Oftast	88	41,9
Ibland	28	13,3
Sällan	2	1
Aldrig	2	1
Total	210	100

Svarsfrekvens

97,2% (210/216)

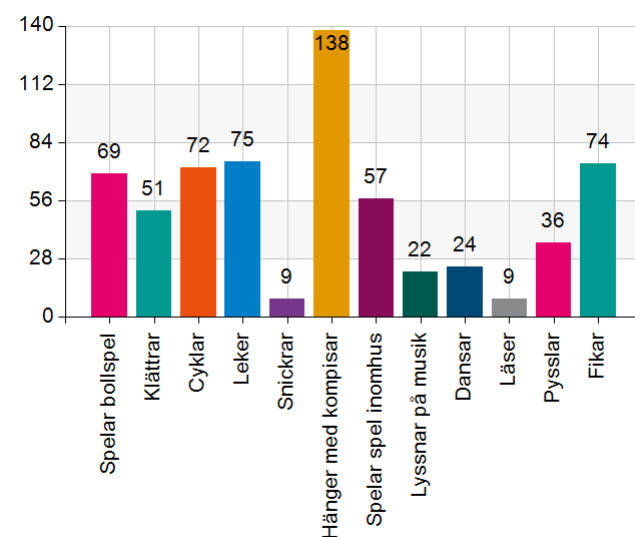


9. Vad gör du oftast när du är i parkleken? (Du kan svara flera saker)

Namn	Antal	%
Spelar bollspel	69	33,8
Klättrar	51	25
Cyklar	72	35,3
Leker	75	36,8
Snickrar	9	4,4
Hänger med kompisar	138	67,6
Spelar spel inomhus	57	27,9
Lyssnar på musik	22	10,8
Dansar	24	11,8
Läser	9	4,4
Pysslar	36	17,6
Fikar	74	36,3
Total	636	311,8

Svarsfrekvens

94,4% (204/216)

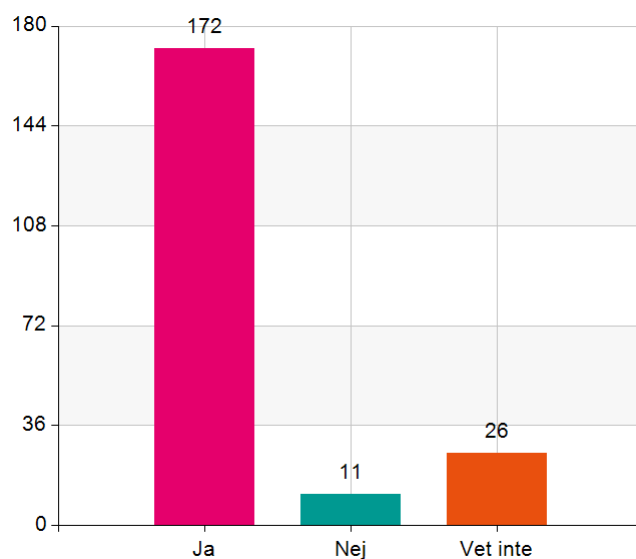


10. Är parklekens lekplats utomhus kul att vara i?

Namn	Antal	%
Ja	172	82,3
Nej	11	5,3
Vet inte	26	12,4
Total	209	100

Svarsfrekvens

96,8% (209/216)

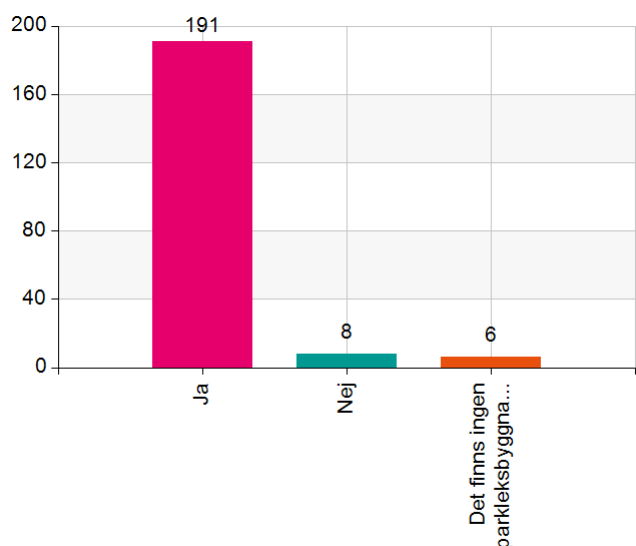


11. Är parkleksbyggnaden (platsen där du kan vara inomhus) trevliga att vara i?

Namn	Antal	%
Ja	191	93,2
Nej	8	3,9
Det finns ingen parkleksbyggnad här	6	2,9
Total	205	100

Svarsfrekvens

94,9% (205/216)

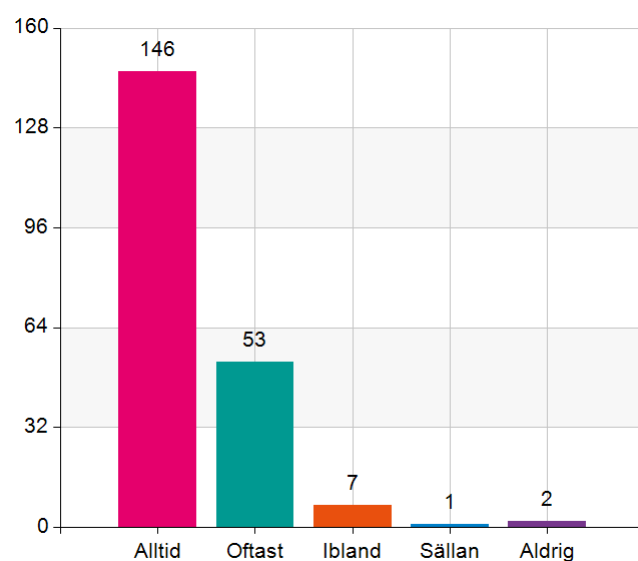


12. Känner du dig trygg när du är i parkleken?

Namn	Antal	%
Alltid	146	69,9
Oftast	53	25,4
Ibland	7	3,3
Sällan	1	0,5
Aldrig	2	1
Total	209	100

Svarsfrekvens

96,8% (209/216)

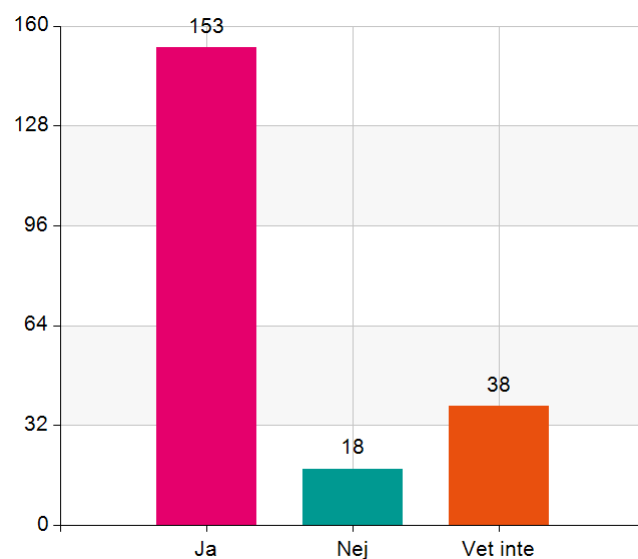


13. Har du möjlighet att prova nya saker i parkleken?

Namn	Antal	%
Ja	153	73,2
Nej	18	8,6
Vet inte	38	18,2
Total	209	100

Svarsfrekvens

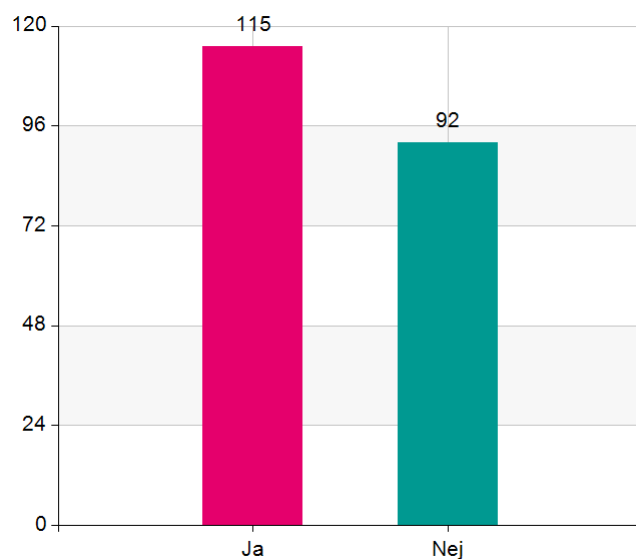
96,8% (209/216)



14. Har du träffat nya kompisar i parkleken?

Namn	Antal	%
Ja	115	55,6
Nej	92	44,4
Total	207	100

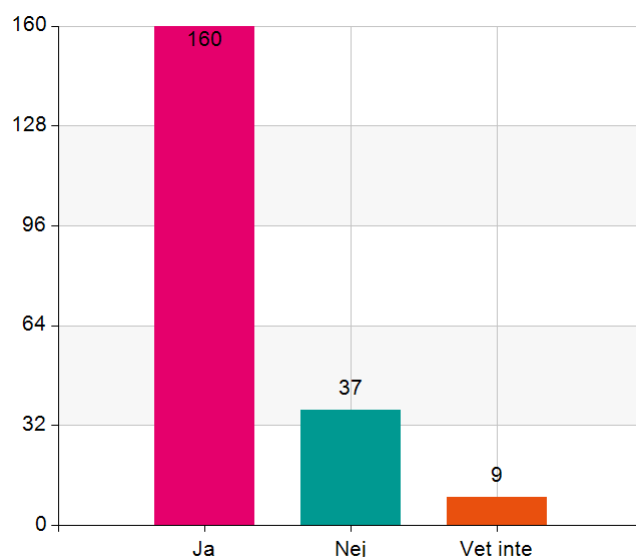
Svarsfrekvens
95,8% (207/216)



15. Kan du gå till parkleken på egen hand, alltså utan en vuxen?

Namn	Antal	%
Ja	160	77,7
Nej	37	18
Vet inte	9	4,4
Total	206	100

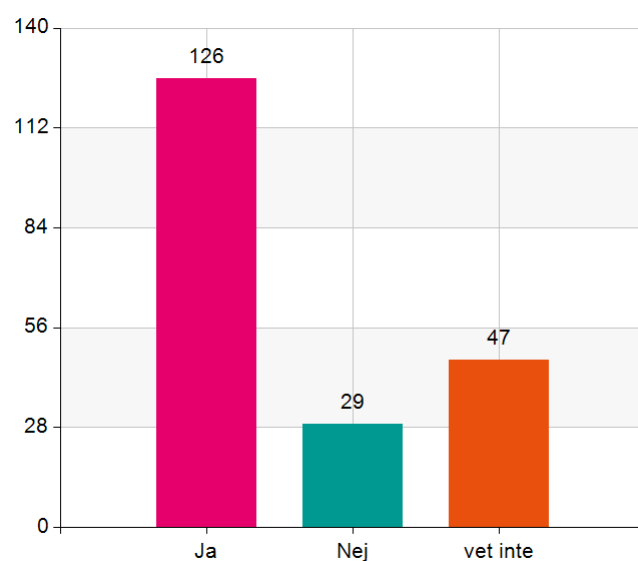
Svarsfrekvens
95,4% (206/216)



16. Är det lätt att få veta om vad som ska hända i parkleken?

Namn	Antal	%
Ja	126	62,4
Nej	29	14,4
vet inte	47	23,3
Total	202	100

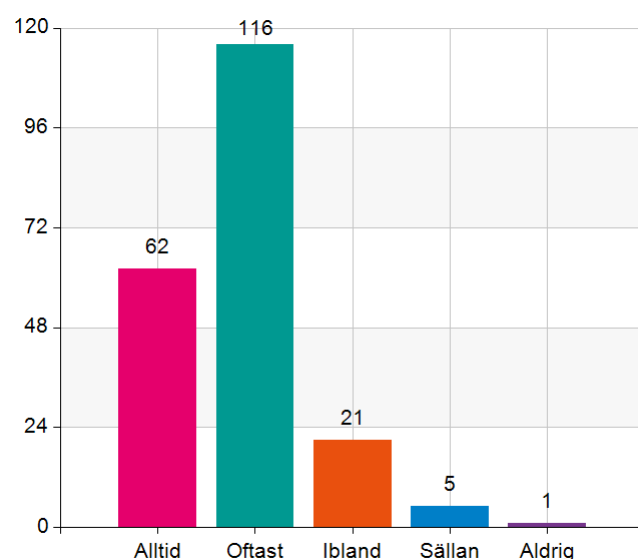
Svarsfrekvens
93,5% (202/216)



17. Är parkleken öppen när du vill gå dit?

Namn	Antal	%
Alltid	62	30,2
Oftast	116	56,6
Ibland	21	10,2
Sällan	5	2,4
Aldrig	1	0,5
Total	205	100

Svarsfrekvens
94,9% (205/216)



18. Får du vara med och påverka parkleken? (till exempel vilka aktiviteter som ska finnas, saker som ska köpas in, öppettider och regler)

Namn	Antal	%
Alltid	50	25,9
Oftast	39	20,2
Ibland	39	20,2
Sällan	21	10,9
Aldrig	44	22,8
Total	193	100

Svarsfrekvens
89,4% (193/216)

